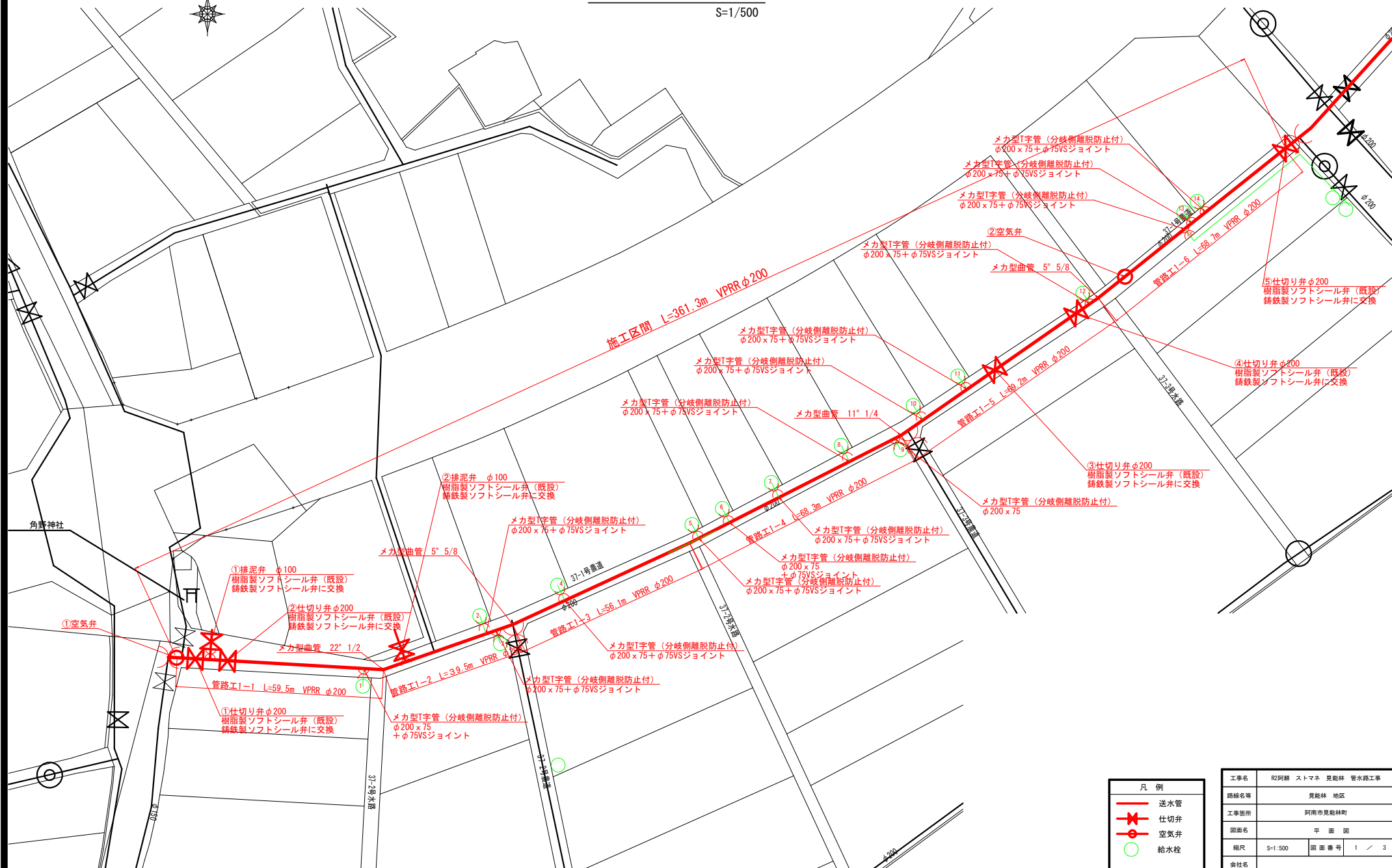


平面図

S=1/500

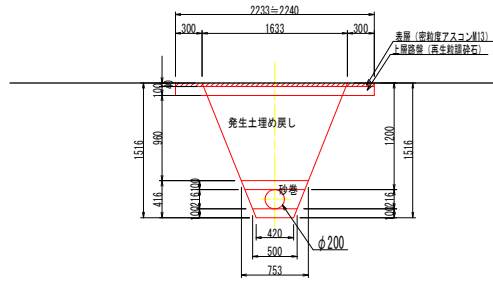


凡例	
	送水管
	仕切弁
	空気弁
	給水栓

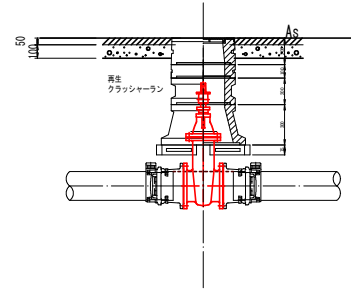
工事名	R2阿糖 ストマネ 見籠林 管水路工事		
路線名等	見籠林 地区		
工事箇所	阿南市見籠林町		
図面名	平面図		
縮尺	S=1/500	図面番号	1 / 3
会社名			
事業者名	徳島県南総合振興局農林水産部<阿南>		

標準断面図

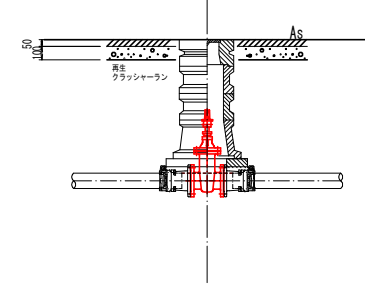
埋設部空気弁対策工事図面 SC=1/30



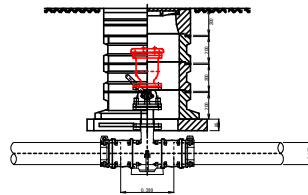
φ200仕切弁 (新設鑄鉄製)
ソフトシール



φ100仕切弁 (新設鑄鉄製)
ソフトシール



埋設部空気弁対策工事図面



工事名	R2阿群 ストマネ 見能林 管水路工事
路線名等	見能林 地区
工事箇所	阿南市見能林町
図面名	標準断面図
縮尺	図示 図面番号 2 / 3
会社名	
事業者名	徳島県南部総合振興局農林水産部<阿南>

管割平面図

S=1/500



①空気弁

参考図

工事名	R2阿群 ストマネ 見能林 管水路工事		
路線名等	見能林 地区		
工事箇所	阿南市見能林町		
図面名	管割り平面図		
縮尺	S=1/500	図面番号	3 / 3
会社名			
事業者名	徳島県南部総合振興局農林水産部<阿南>		