

The page features a minimalist design with a white background and a thin black border. Three blue circles of varying sizes are scattered across the page: a large one in the upper right, a medium one in the center, and a large one in the lower right. Thin blue lines extend from the top-left and top-right corners towards the circles, creating a sense of movement and connection.

入札情報サービスシステム

入札結果

操作マニュアル

目次

入札結果を見る及びダウンロードする	2
入札結果を検索する	10

入札結果を見る

- ◆ 「徳島県入札情報サービス」トップ画面です。



- ① [入札結果] をクリックします。

- ◆ 「徳島県入札情報サービス 入札結果」画面が表示されます。



- ① 画面左
部局と入札機関の一覧が表示されます。
※入札機関名のリンクをクリックすると該当箇所までページ内を移動して表示します。

- ② 画面右
入札機関ごと、入札方式別に入札結果（開札日、案件名称、工種、入札方式）の一覧が表示されます。

<注意>

ここに掲載されているのは、過去10日以内に結果が登録された案件のみとなります。

それより過去の案件については、検索を行ってください。

- ③ 条件検索はこちら
条件を指定し、件数を絞り込むことができます。

→詳細は、P10へ

- ④ 案件名称のリンクをクリックします。

● 「1 ファイルをダウンロード」する場合

◆ 「案件詳細」画面が表示されます。



① 添付資料のファイル名の一覧から、ダウンロードするファイルのリンクをクリックし、ダウンロードします。

<注意>

ファイルの形式やソフトのバージョンなどにより、ここから以降の画面上的表示が異なる場合があります。

● 「ファイルのダウンロード」画面が表示されない場合


・画面上にファイルが表示されます。

● 「ファイルのダウンロード」画面が表示される場合

・[開く] (画面上に表示) か、[保存] (パソコンに保存) を選択します。

→詳細は、P7へ

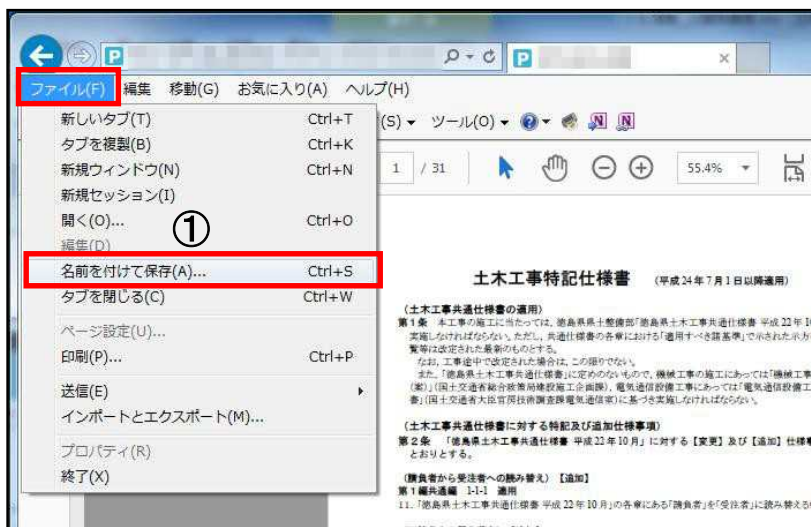
◆ ファイルが開きます。



表示されたファイルを確認します。

※ 「案件詳細」の画面に戻る場合は、ブラウザの「戻る」ボタン (ボタンは←で表示) で戻ります。

●ファイルを保存するには？



①メニューの「ファイル」から、「名前を付けて保存」をクリックします。

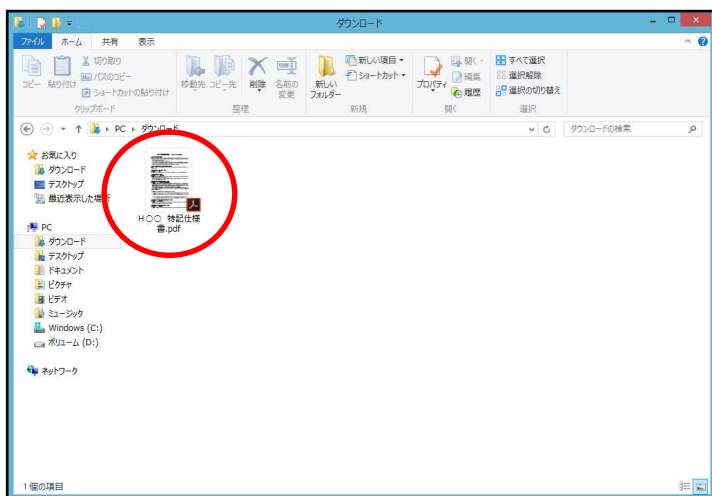


②「保存する場所」を選択します。

③「ファイル名」を確認します。

※必要に応じてファイル名を変更してください。

④「保存」をクリックします。



※②で指定した保存場所に、ファイルが保存されているのを確認します。

● 「複数ファイルをダウンロード」する場合

徳島県入札情報サービス

案件詳細

案件名称	平成○○徳島 徳道徳島線 補修工事
入札機関	建設管理課
発注機関	建設管理課
調達区分	工事
工種	土木一式工事
入札方式	一般競争入札 通常方式
開札日	平成28年10月24日

添付資料

選択	ファイル名	サイズ
<input type="checkbox"/>	H○○ 入札結果 1 .pdf	1.16MB
<input type="checkbox"/>	H○○ 入札結果 2 .pdf	1.16MB

すべて選択 **ダウンロード** ② <-戻る

①

複数のファイルを選択して一括でダウンロードする場合、以下のとおりです。

① ダウンロードするファイルの選択ボックスをクリックし、チェックします。

② ダウンロードボタンをクリックします。

● 「ファイルのダウンロード」画面が表示されます。

→詳細は、P7へ

③ 選択を解除する場合は、選択ボックスをもう一度クリックしチェックを外すか、全て解除する場合はすべて解除ボタンをクリックします。

(すべて選択ボタンは、選択ボックスにチェックが付いている場合、すべて解除ボタンに変わります)

徳島県入札情報サービス

案件詳細

案件名称	案件 3
入札機関	建設管理課
発注機関	建設管理課
調達区分	委託
工種	土木一式工事
入札方式	一般競争入札 通常方式
電子資料	全部
公告日	平成28年10月 1日
開札日	平成28年10月 1日

添付資料

選択	ファイル名	サイズ
<input checked="" type="checkbox"/>	test.txt	0MB
<input checked="" type="checkbox"/>	test2.txt	0MB

すべて解除 ダウンロード <-戻る

③

● 「全てのファイルをダウンロード」する場合

徳島県入札情報サービス

案件詳細

案件名称 平成○○徳島 県道徳島線 補修工事
 入札編期 建設管理課
 発注編期 建設管理課
 調達区分 工事
 工種 土木一式工事
 入札方式 一般競争入札 通常方式
 開札日 平成28年10月24日

添付資料

選択	ファイル名	サイズ
<input type="checkbox"/>	H○○ 入札結果 1 .pdf	1.16MB
<input type="checkbox"/>	H○○ 入札結果 2 .pdf	1.16MB

すべて選択 ダウンロード ② <-戻る

①

全てのファイルを一括選択してダウンロードする場合、以下のとおりです。

① すべて選択ボタンをクリックし、選択ボックスにチェックが付いたことを確認します。

② ダウンロードボタンをクリックします。

● 「ファイルのダウンロード」画面が表示されます。

→詳細は、P7へ

徳島県入札情報サービス

案件詳細

案件名称 案件 3
 入札編期 建設管理課
 発注編期 建設管理課
 調達区分 委託
 工種 土木一式工事
 入札方式 一般競争入札 通常方式
 電子資料 全部
 公告日 平成28年10月 1日
 開札日 平成28年10月 1日

添付資料

選択	ファイル名	サイズ
<input checked="" type="checkbox"/>	test.txt	0MB
<input checked="" type="checkbox"/>	test2.txt	0MB

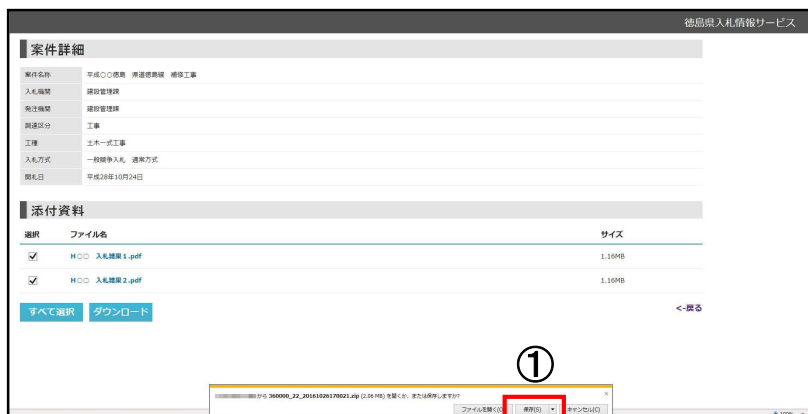
すべて解除 ③ ダウンロード <-戻る

③

③ 選択を解除する場合は、選択ボックスをクリックしチェックを外すか、全て解除する場合はすべて解除ボタンをクリックします。

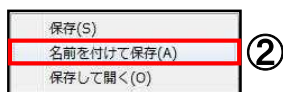
(すべて選択ボタンは、選択ボックスにチェックが付いている場合、すべて解除ボタンに変わります)

◆ 「ファイルのダウンロード」画面が表示されます。



① 「保存」をクリックします。
※クリック後、保存確認のポップアップが表示されます。

② 「名前を付けて保存」をクリックしてください。



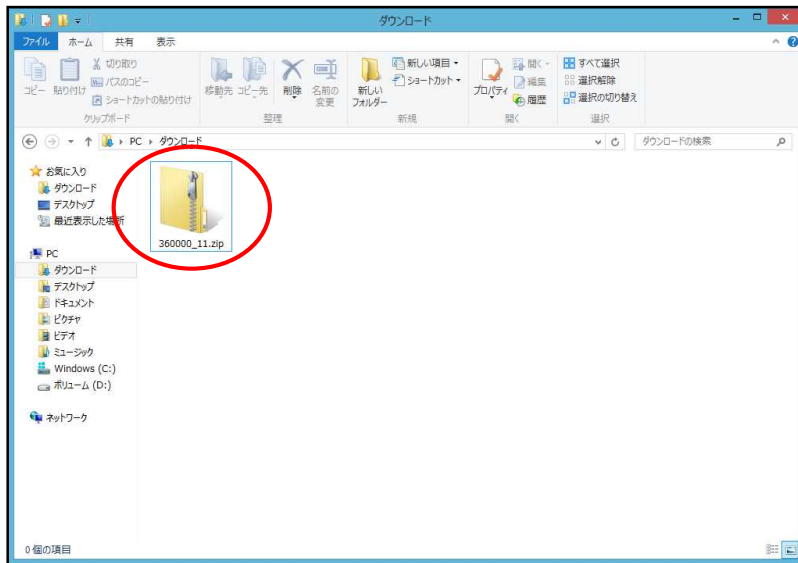
◆ 「名前を付けて保存」画面が表示されます。



③ 保存ボタンをクリックしてください。ファイル名、保存場所は必要に応じて変更してください。

ダウンロードの完了が表示されますので、「×」をクリックし、閉じてください。

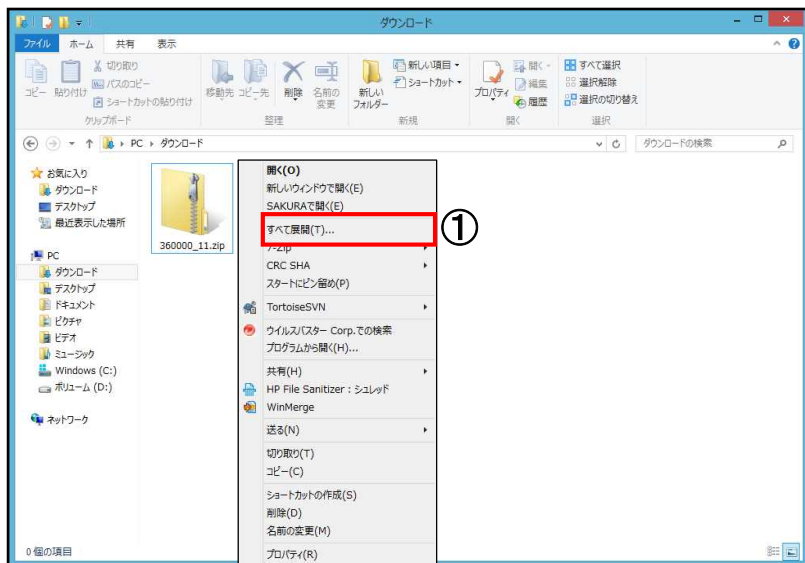




※ダウンロード完了後、③で指定した保存場所に、ファイルが保存されているのを確認します。

(ファイルは zip 形式で保存されます。)

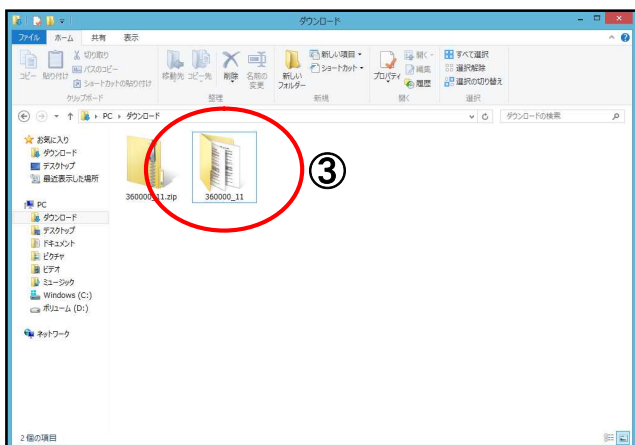
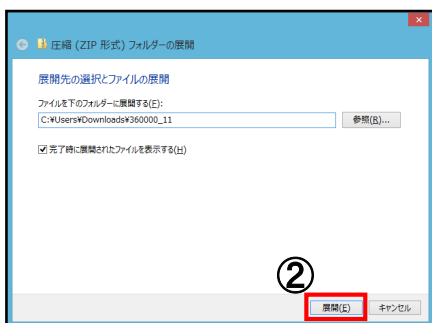
● zip ファイルを解凍するには？



① Zip ファイルを解凍するには、対象ファイル上で右クリックし、「すべてを展開」をクリックしてください。

② 「展開」をクリックしてください。

③ 解凍されたファイルが表示されます。



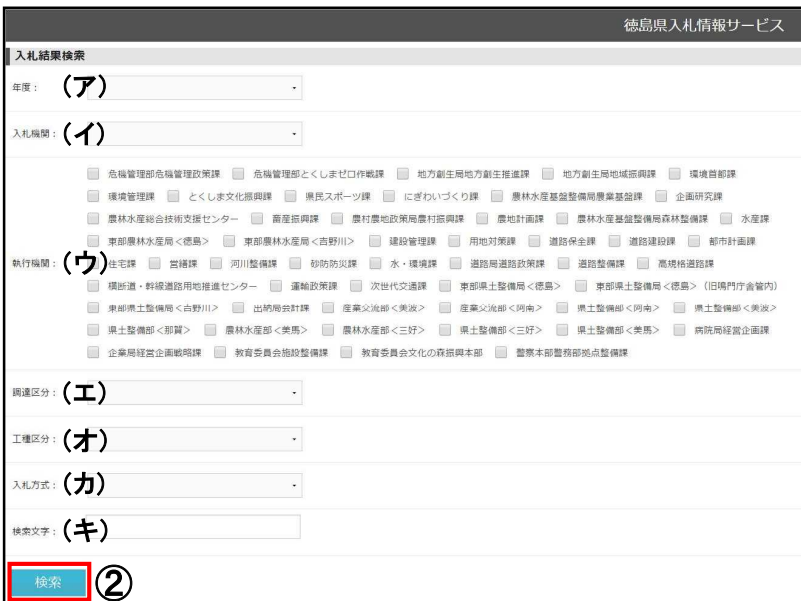
入札情報を検索する

- ◆ 「徳島県入札情報サービス 入札情報」画面が表示されます。



- ① 「条件検索はこちら」をクリックします。

- ◆ 「入札情報検索」画面が表示されます。



- ② 条件を指定し、[検索] ボタンをクリックします。

(ア) 年度

年度を指定します。

(イ) 入札機関

入札機関を指定します。

(ウ) 執行機関

執行機関を指定します。(複数選択可)

(エ) 調達区分

「委託」「工事」のいずれかを選択します。

(オ) 工種区分

工事種別、委託種別を選択します。

(カ) 入札方式

入札方式を選択します。

(キ) 検索文字

検索文字列を入力します。

※案件名称の一部を入力して検索することが可能です。

- ◆ 「入札情報検索」画面が表示されます。



※検索条件に合致する案件が表示されます。

③ 再検索はこちら

「入札情報検索」画面に戻ります。再検索が可能です。

案件詳細の確認、ファイルのダウンロードなど、これ以降の操作はP2～9と同じです。